



ФЕДЕРАЛЬНАЯ СЛУЖБА  
ГОСУДАРСТВЕННОЙ СТАТИСТИКИ

# Основные показатели деятельности малых предприятий (без микропредприятий)



январь - сентябрь 2022 года



ФЕДЕРАЛЬНАЯ СЛУЖБА  
ГОСУДАРСТВЕННОЙ СТАТИСТИКИ

# Основные показатели деятельности малых предприятий

Томская область

январь-сентябрь 2022 года

- 01** ОБОРОТ ПРЕДПРИЯТИЙ
- 02** ОТГРУЖЕНО ТОВАРОВ СОБСТВЕННОГО ПРОИЗВОДСТВА, ВЫПОЛНЕНО РАБОТ И УСЛУГ СОБСТВЕННЫМИ СИЛАМИ (БЕЗ НДС, АКЦИЗОВ И АНАЛОГИЧНЫХ ОБЯЗАТЕЛЬНЫХ ПЛАТЕЖЕЙ)
- 03** ПРОДАНО ТОВАРОВ НЕСОБСТВЕННОГО ПРОИЗВОДСТВА (БЕЗ НДС, АКЦИЗОВ И АНАЛОГИЧНЫХ ОБЯЗАТЕЛЬНЫХ ПЛАТЕЖЕЙ)
- 04** ЧИСЛЕННОСТЬ РАБОТНИКОВ
- 05** СРЕДНЕМЕСЯЧНАЯ ЗАРАБОТНАЯ ПЛАТА РАБОТНИКОВ





# ОБОРОТ МАЛЫХ ПРЕДПРИЯТИЙ

январь – сентябрь 2022 г., млн рублей



**64 315,1**

отгружено товаров собственного производства, выполнено работ и услуг собственными силами

53%

**122 358,5**

**▲ 109%**

к январю-сентябрю 2021

47%

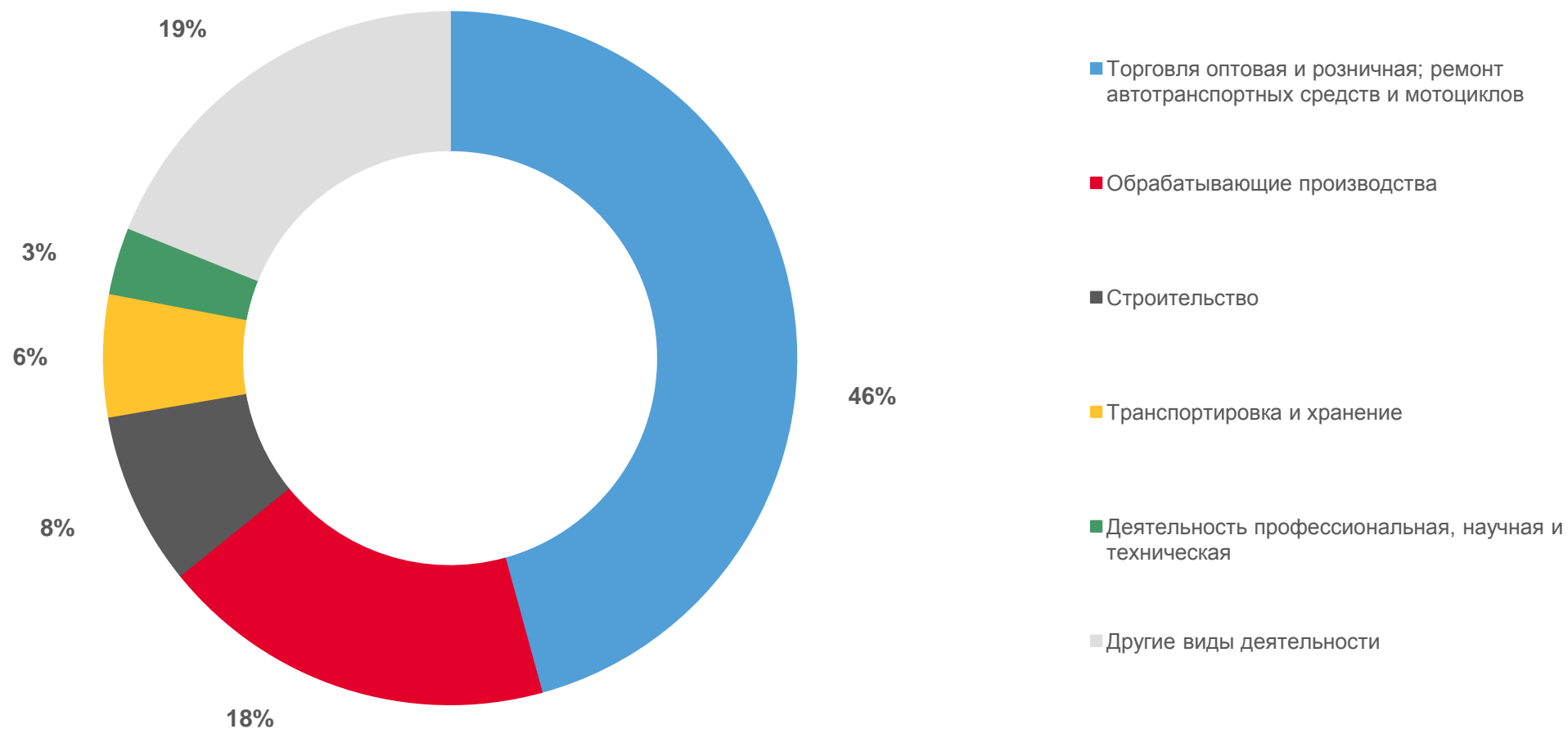


**58 043,5**

продано товаров не собственного производства



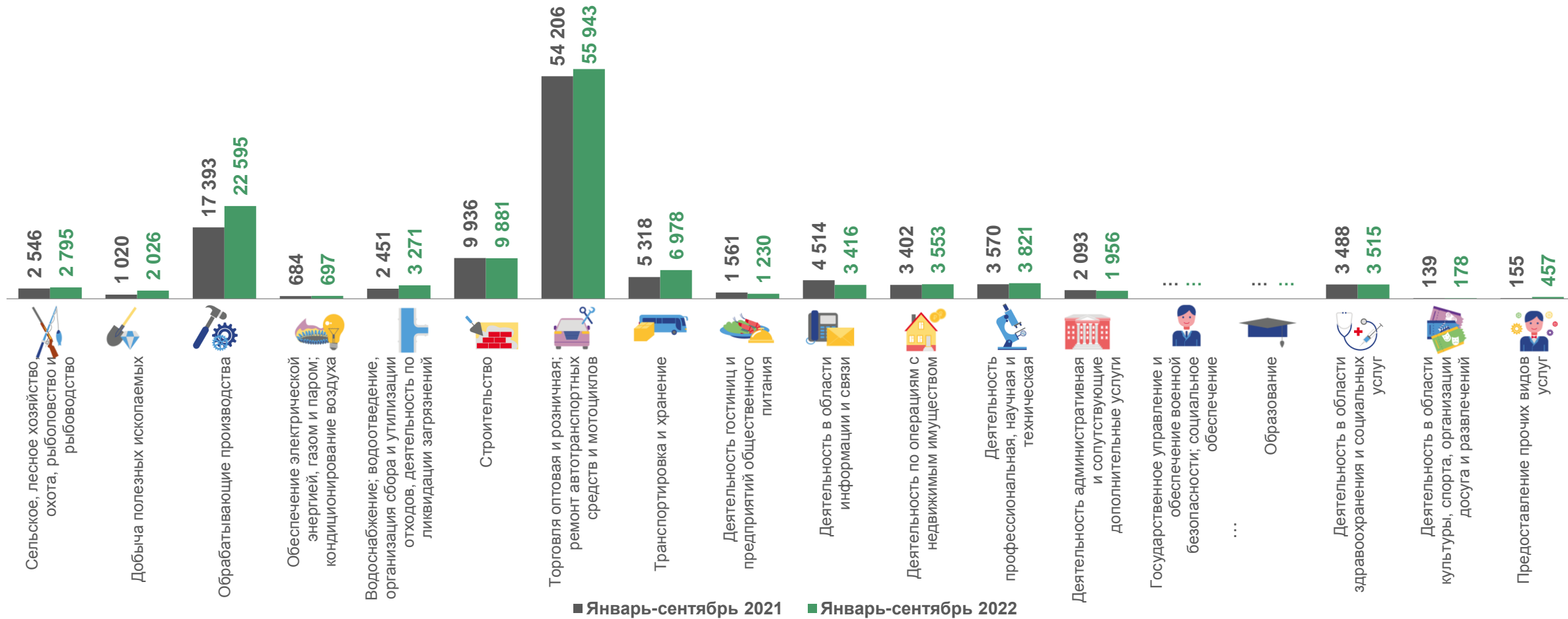
# СТРУКТУРА ОБОРОТА МАЛЫХ ПРЕДПРИЯТИЙ ПО ВИДАМ ЭКОНОМИЧЕСКОЙ ДЕЯТЕЛЬНОСТИ





# ОБОРОТ МАЛЫХ ПРЕДПРИЯТИЙ ПО ВИДАМ ЭКОНОМИЧЕСКОЙ ДЕЯТЕЛЬНОСТИ

январь – сентябрь, млн рублей





# ОТГРУЖЕНО ТОВАРОВ СОБСТВЕННОГО ПРОИЗВОДСТВА, ВЫПОЛНЕНО РАБОТ И УСЛУГ СОБСТВЕННЫМИ СИЛАМИ

январь – сентябрь 2022 г.

**64 315,1** млн руб.

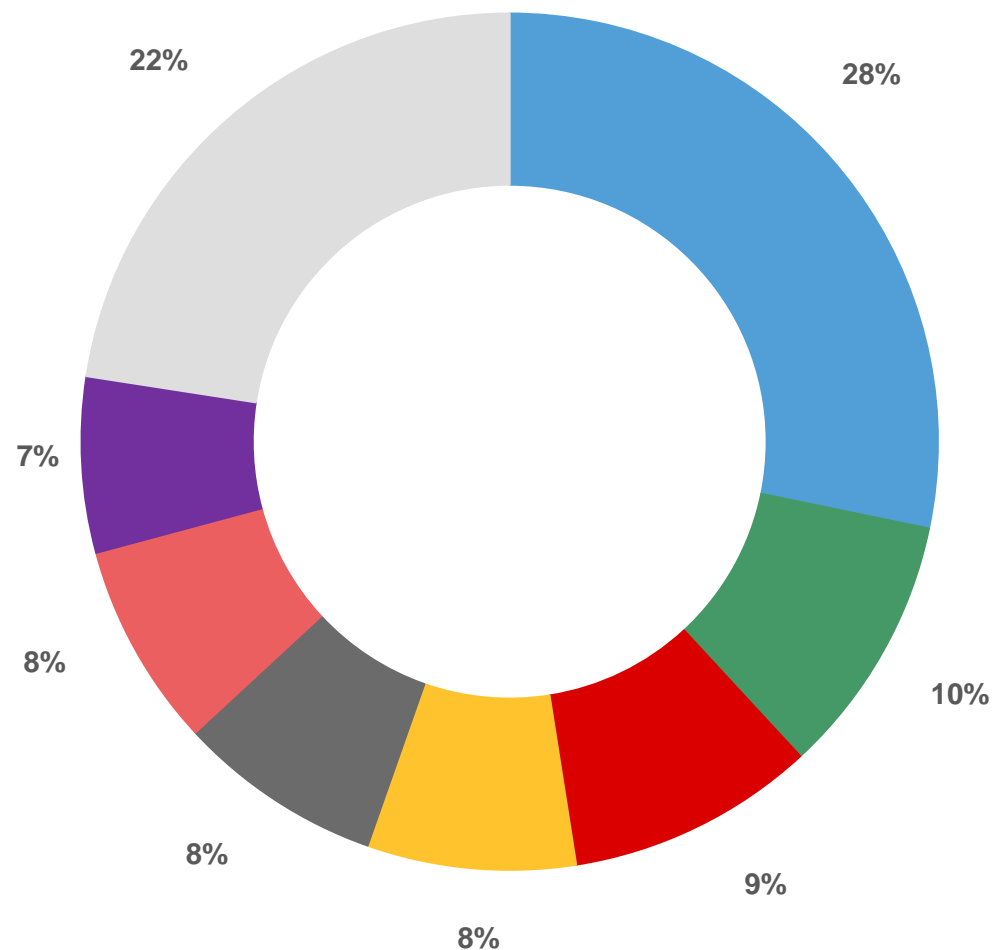
**▲ 114%**

к январю-сентябрю 2021





## СТРУКТУРА ОТГРУЖЕННЫХ ТОВАРОВ, РАБОТ, УСЛУГ ОБРАБАТЫВАЮЩИХ ПРОИЗВОДСТВ



- Производство пищевых продуктов
- Обработка древесины и производство изделий из дерева и пробки, кроме мебели, производство изделий из соломки и материалов для плетения
- Производство электрического оборудования
- Ремонт и монтаж машин и оборудования
- Производство компьютеров, электронных и оптических изделий
- Производство резиновых и пластмассовых изделий
- Производство готовых металлических изделий, кроме машин и оборудования
- Другие виды деятельности



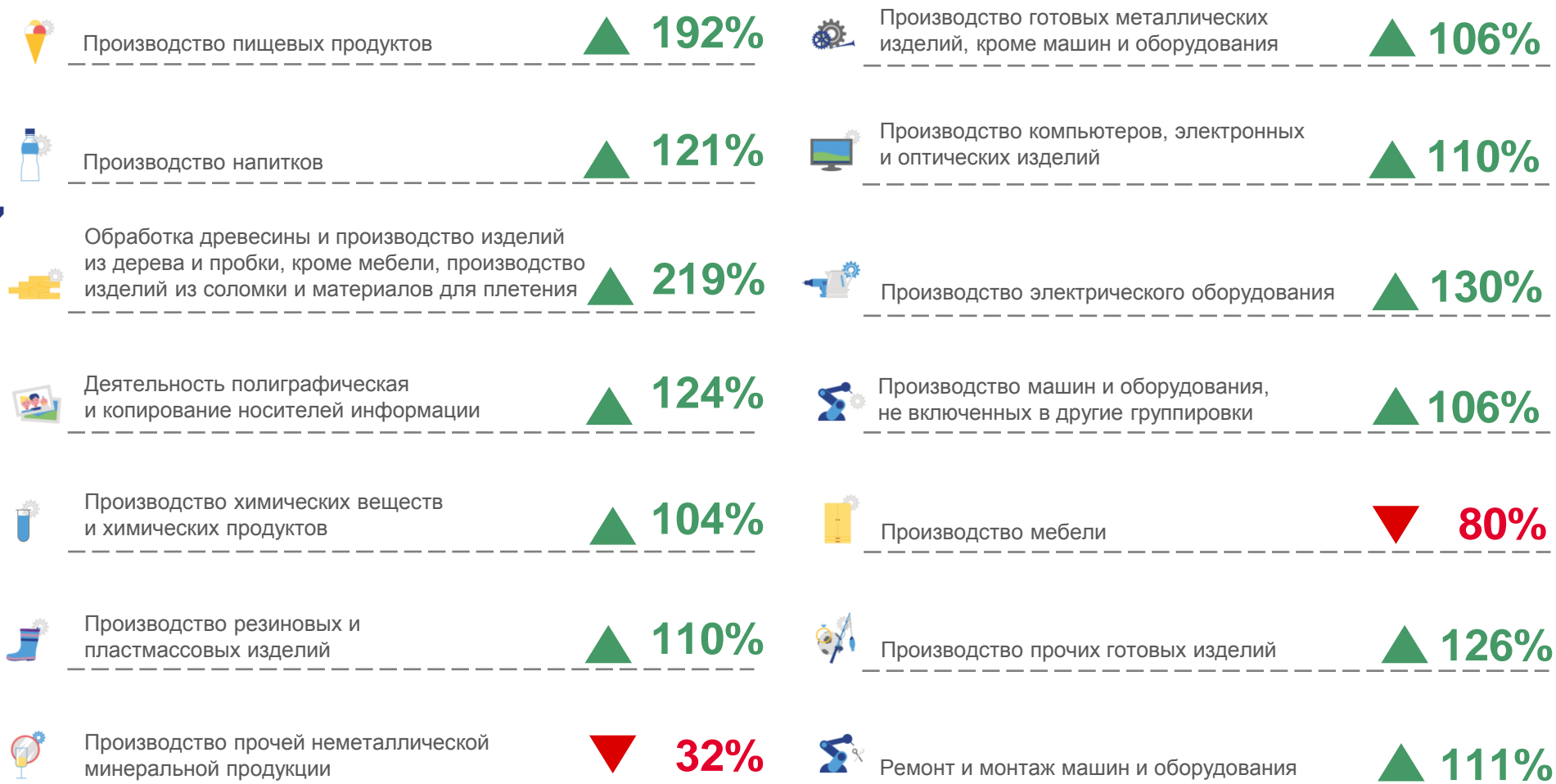


# ОБЪЕМ ОТГРУЖЕННЫХ ТОВАРОВ, РАБОТ, УСЛУГ ОБРАБАТЫВАЮЩИХ ПРОИЗВОДСТВ

январь – сентябрь 2022 г. в процентах к январю-сентябрю 2021 г.

**20 438,7**  
млн руб.

**▲131%**  
к январю-сентябрю 2021







# СТРУКТУРА ПРОДАЖИ ТОВАРОВ НЕСОБСТВЕННОГО ПРОИЗВОДСТВА ПО ВИДАМ ЭКОНОМИЧЕСКОЙ ДЕЯТЕЛЬНОСТИ

январь – сентябрь 2022 г.

**58 043,5** млн руб.

**▲ 103%**

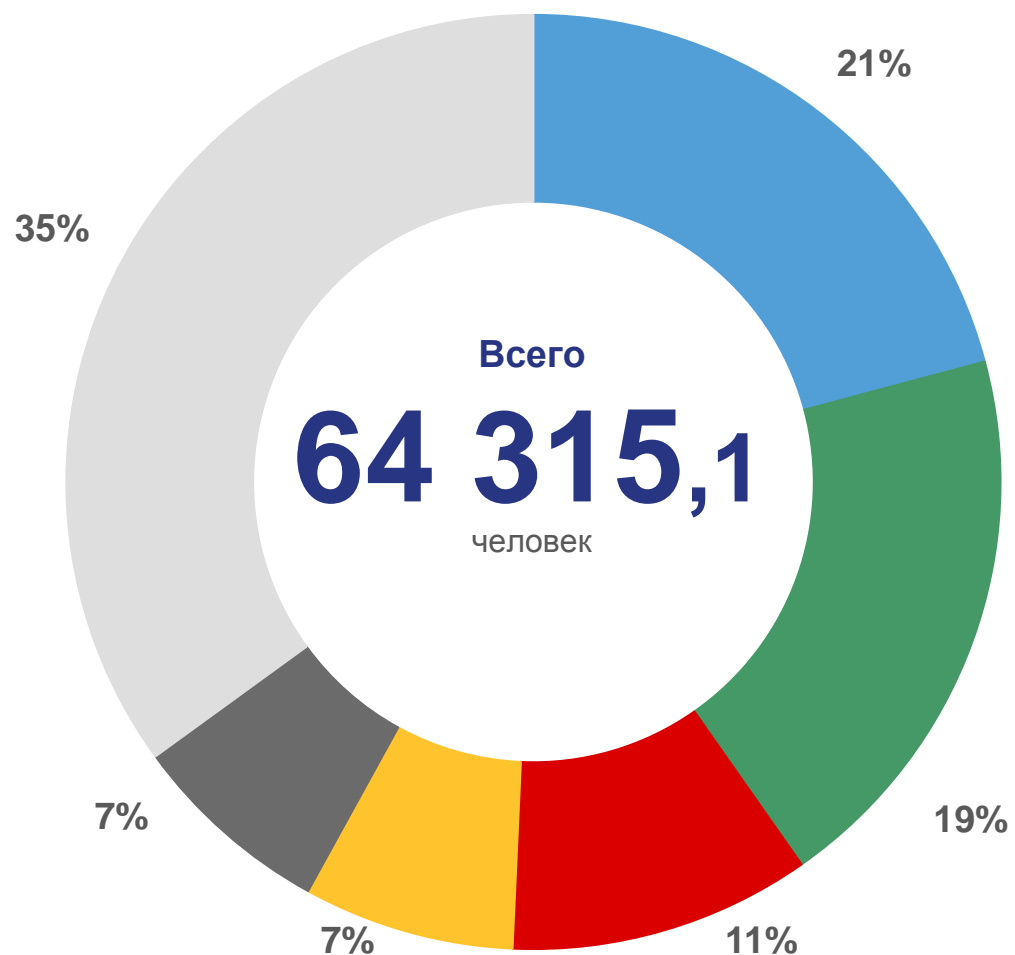
к январю-сентябрю 2021





# СТРУКТУРА ЧИСЛА ЗАМЕЩЕННЫХ РАБОЧИХ МЕСТ ПО ВИДАМ ЭКОНОМИЧЕСКОЙ ДЕЯТЕЛЬНОСТИ

январь – сентябрь 2022 г.



■ Обработывающие производства



■ Торговля оптовая и розничная; ремонт автотранспортных средств и мотоциклов



■ Строительство



■ Деятельность в области здравоохранения и социальных услуг



■ Транспортировка и хранение



■ Другие виды деятельности





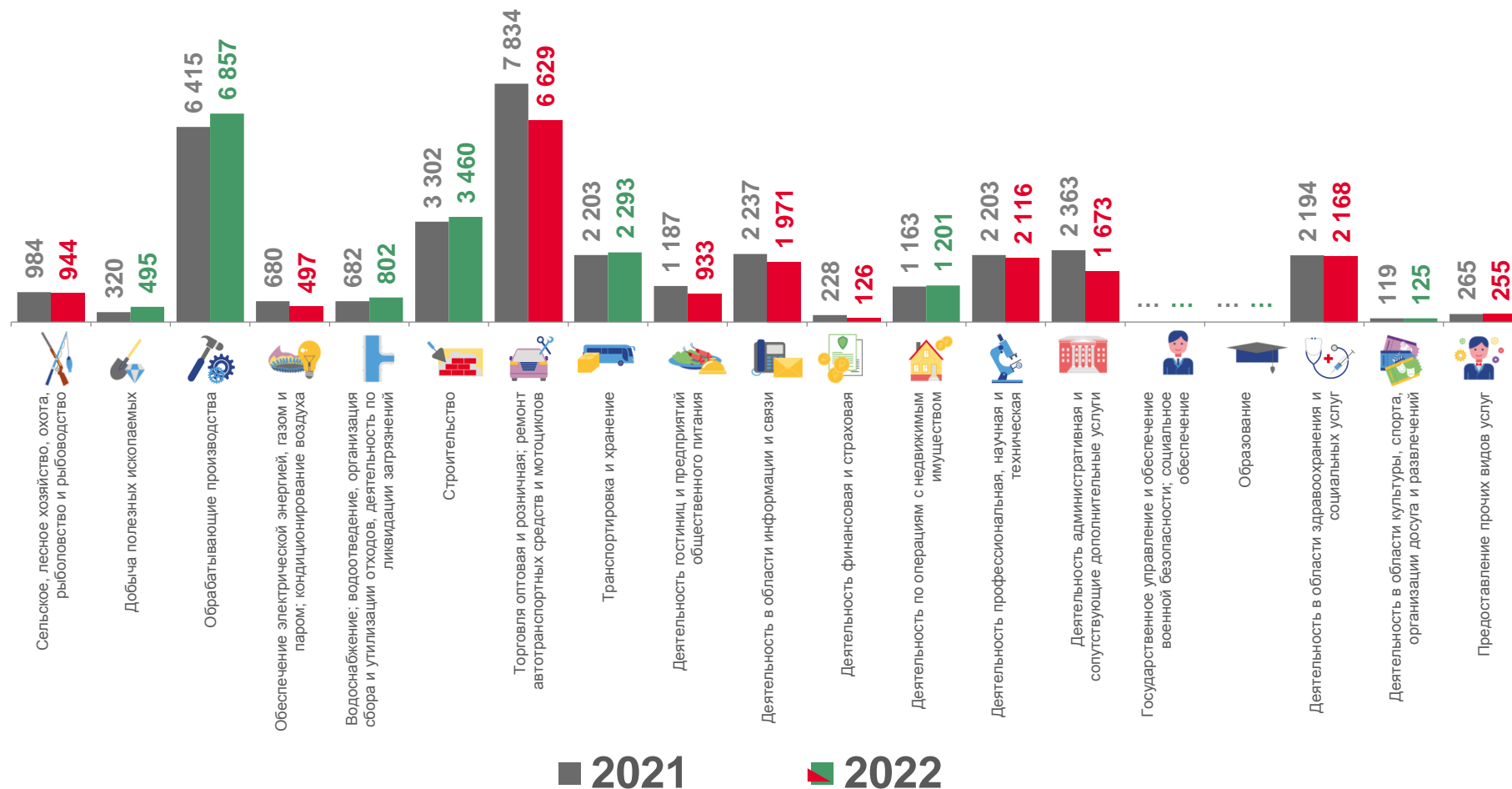
# ЧИСЛЕННОСТЬ РАБОТНИКОВ СПИСОЧНОГО СОСТАВА ПО ВИДАМ ЭКОНОМИЧЕСКОЙ ДЕЯТЕЛЬНОСТИ

январь – сентябрь, человек

32 632,0

▼ 95%

к январю-сентябрю 2021





# СРЕДНЕМЕСЯЧНАЯ ЗАРАБОТНАЯ ПЛАТА

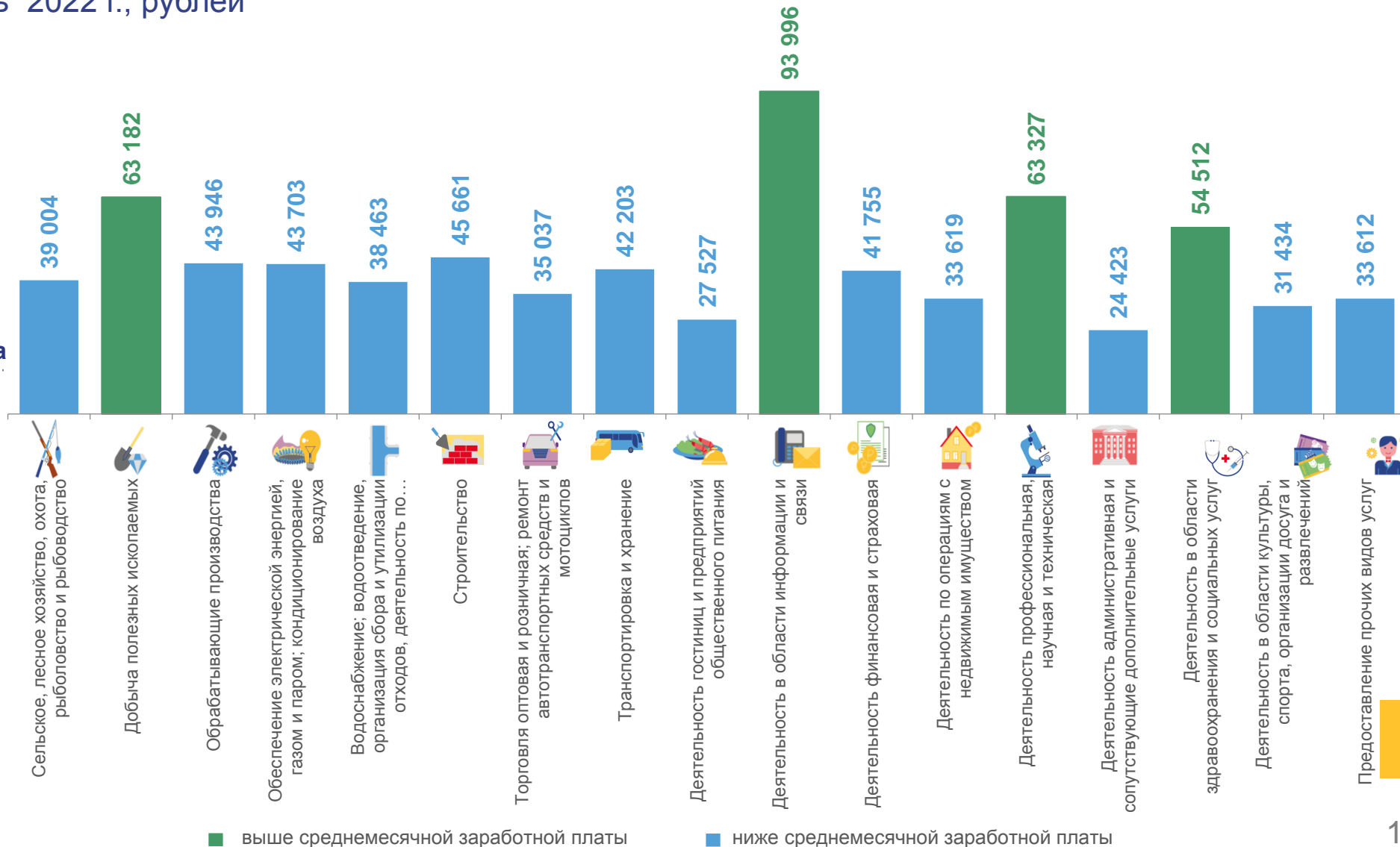
январь – сентябрь 2022 г., рублей

## 46 125,0

Среднемесячная заработная плата

## ▲ 114%

к январю-сентябрю 2021





# ПРИРОСТ, СНИЖЕНИЕ (-) ОПЛАТЫ ТРУДА РАБОТНИКОВ МАЛЫХ ПРЕДПРИЯТИЙ ПО ВИДАМ ЭКОНОМИЧЕСКОЙ ДЕЯТЕЛЬНОСТИ

январь – сентябрь 2022 г. к январю-сентябрю 2021 г.

